



1. Projeto
2. Local
3. Distribuição Mobiliário
4. Instalação Elétrica
5. Comunicação visual



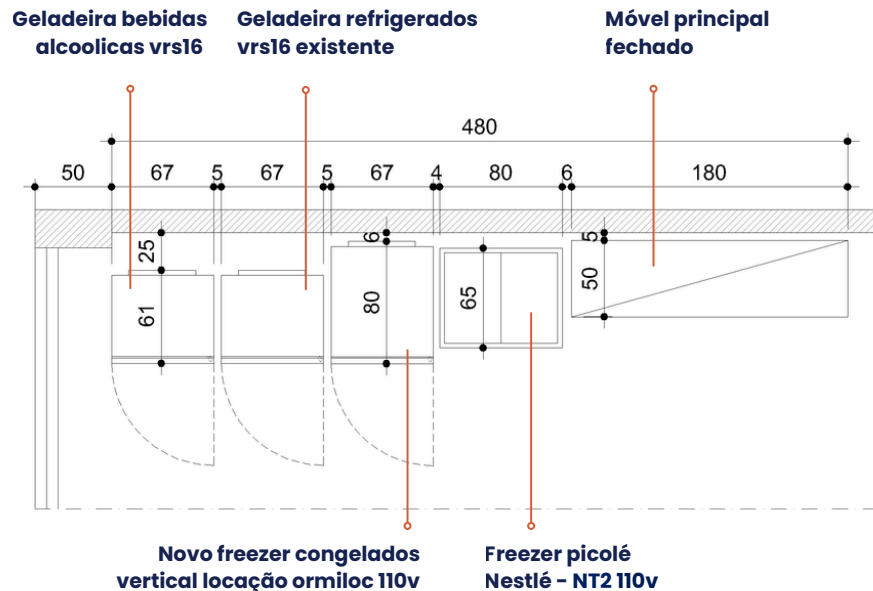
»» O Projeto



>> O Local



>> Distribuição de Mobiliário

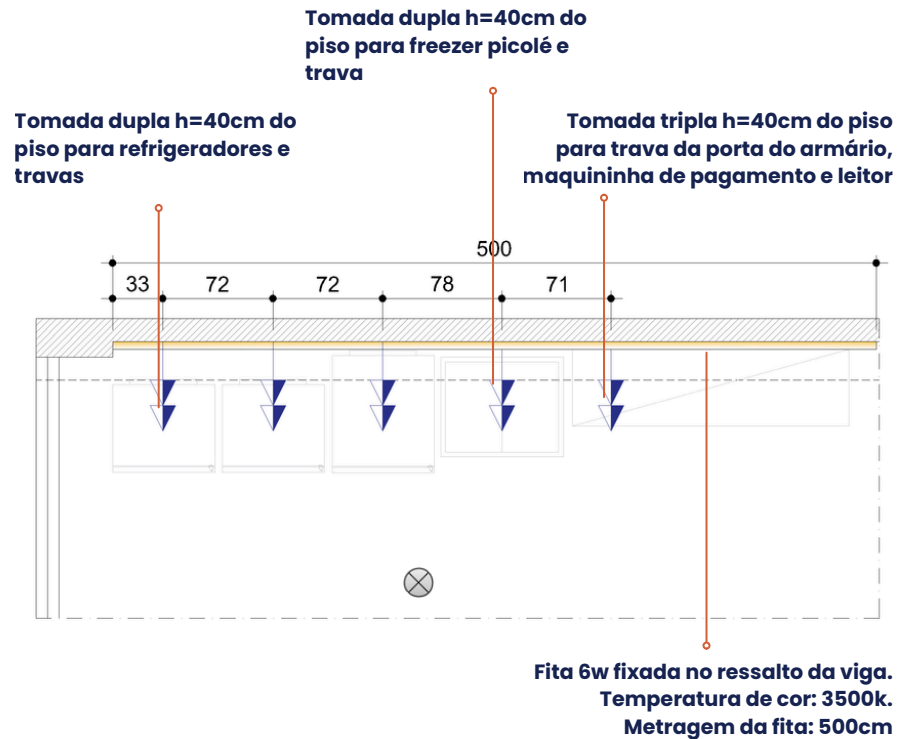


Observações:

1. Verificar medidas no local antes da execução;

Planta Layout

>> Instalação Elétrica



Legenda:



Ponto de câmera



Ponto de tomada

Observações:

1. Tomadas bivolt (110 e 220w)
2. Sinalizar voltagem das tomadas
3. Verificar espaço entre tomadas
4. Tomadas não devem ficar visíveis
5. Fiação conectada a pontos existentes
6. Fiação embutida

Planta Pontos Elétricos

>> Comunicação Visual > Adesivos e PVC

ADESIVOS:

1. Logo SN BH: **170cm de largura**

PVC:

2. Arte Honestidade + Comodidade + Simplicidade = Be Honest: **80x100cm**

3. Testeira móvel principal: **180x15cm**


4. Testeira móvel pagamento: **40x15cm**

5. (05 unidades) Testeira copy variada: **137x5cm**

6. Como pagar: **40x58cm**

7. (05 unidades) Como abrir porta de geladeira: **15x30cm**

8. Proibida a compra de bebidas alcoólicas: **20x6cm**





BE HONEST