



## Manual de Projeto

# Operetta

>> 01/10/2025





1. Projeto


2. Local

3. Distribuição Mobiliário

4. Instalação Elétrica

5. Comunicação visual

6. Observações importantes



Disseminar honestidade, gerando comodidade, da forma mais simples possível.

supernosso

BE HONEST





supernosso



BE HONEST

Como pagar?

Selecione o produto

Pelo app

Pelo tablet

Dividido

BE HONEST



maque

supernosso

BE HONEST

BE HONEST

## >> O Local

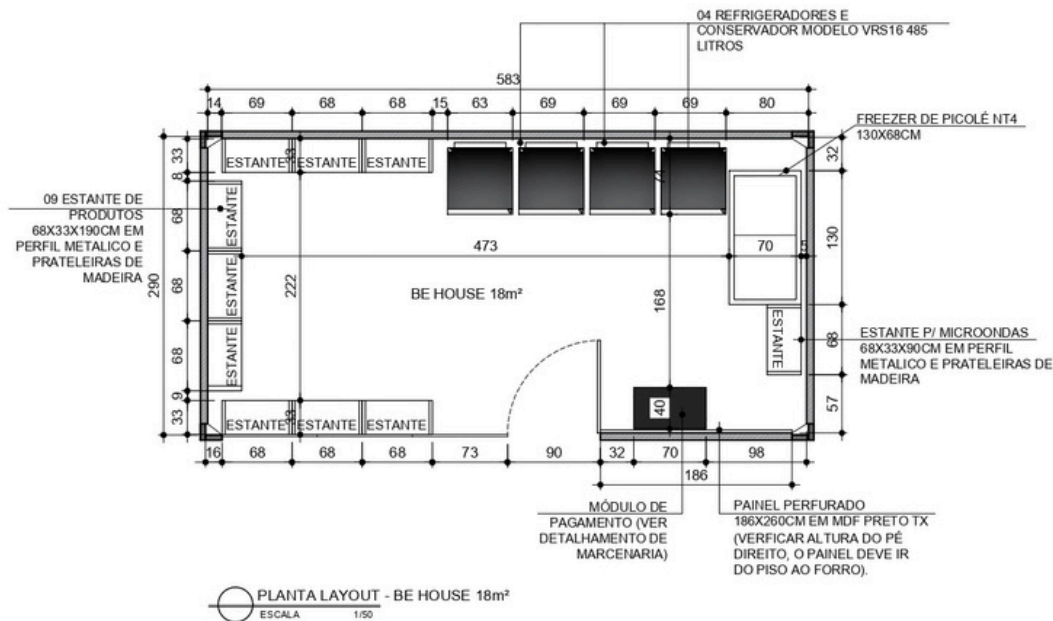


### OBSERVAÇÕES:

- Demolição de alvenaria 800cm de largura
- Nova base em concreto para recebimento do container 720x400cm
- Novo muro em alvenaria contornando o contrapiso e dando espaçamento nas duas laterais de 40cm para canteiro;
- Luminárias embutidas no contrapiso tipo balizador;
- Plantio de espécies a serem definidas nos canteiros laterais do contrapiso de 40cm;
- Deixar ponto de energia bivolt para o recebimento do QDC do container.

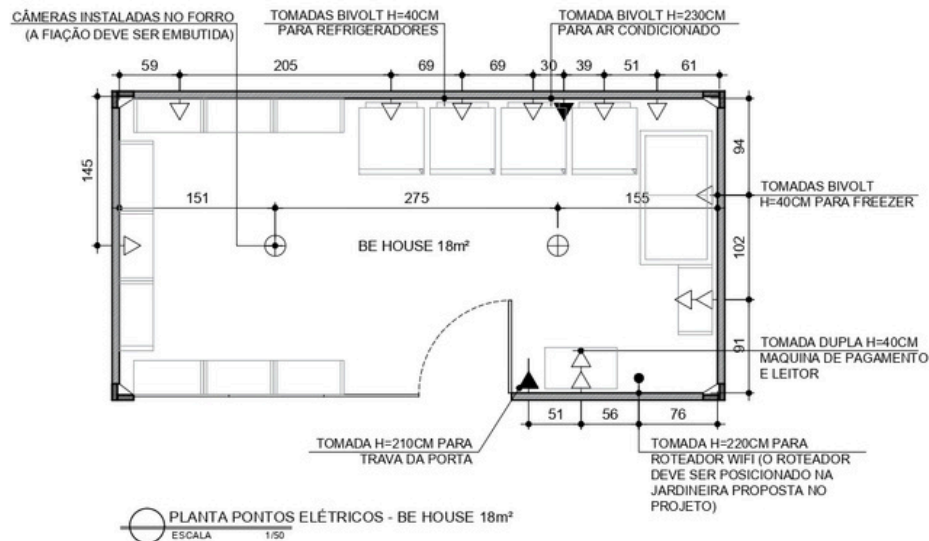


# Detalhamento



Thiara Silva  
ARQUITETURA E INTERIORES

BE HONEST	ETAPA: LAYOUT	PROJETO APROVADO PARA EXECUÇÃO			PRANCHA:
ARQUITETA RESPONSÁVEL: THIARA SILVA	Email: thiara.arquiteta@gmail.com Instagram: @thiara.arquiteta Tel: (31) 97302-6093	DATA: 27/08/2025	REV.01	01	



## LEGENDA PONTOS ELÉTRICOS

- ▷ TOMADA BAIXA H=40cm
- ▷ TOMADA INTERMEDIÁRIA H=110cm
- ▷ TOMADA ALTA H=200cm
- ROTEADOR
- ⊕ PONTO CÂMERA

## OBSERVAÇÕES:

- ALGUMAS TOMADAS ESTÃO COM ALTURAS ESPECIAIS DEVIDA NECESSIDADE DO PROJETO - CONFIRMAR ALTURA DIRETAMENTE NA PLANTA DE PONTOS ELÉTRICOS

*Thiara Silva*  
ARQUITETURA E INTERIORES

BE HONEST	ETAPA: LAYOUT	PROJETO APROVADO PARA EXECUÇÃO		PRANCHA:
ARQUITETA RESPONSÁVEL: THIARA SILVA	Email: thiara.arquiteta@gmail.com Instagram: @thiara.arquiteta Tel: (31) 97302-6093	DATA: 27/08/2025	REV.01	02

## >> Comunicação Visual > PVC > Externo

### PVC:

1. Arte Logo: **190x280cm**
2. Coração e H nas duas laterais: **80xm de largura**
3. Como abrir porta: **40x58cm**

### ADESIVOS:

4. (02 unidades) Faixa de porta: **400x13cm**



## >> Comunicação Visual > Adesivos e PVC > Interno

### PVC:

1. Testeira logo: **300x40cm**
2. Testeira azulejo colorido: **600x40cm**
3. Testeira azulejo colorido: **300x40cm**
4. Logo: **150cm x proporção**
5. Como pagar: **40x58cm**
6. (54 unidades) **Copy variada: 64x3cm**
7. Ambiente monitorado + Hope: **15x20cm**
8. Proibida a compra de bebidas alcoólicas
9. Botão saída





BE HONEST