



Manual de Projeto

Eco Life

REV02

>> 12/11/2025





1. Projeto
2. Local
3. Distribuição Mobiliário
4. Instalação Elétrica
5. Comunicação visual
6. Observações importantes

O Projeto



>>> O Projeto



Disseminar honestidade,
gerando comodidade,
da forma mais simples
possível.

O Projeto



>>> O Projeto



>>> O Projeto




NA BE HONEST VOCÊ ENCONTRA:

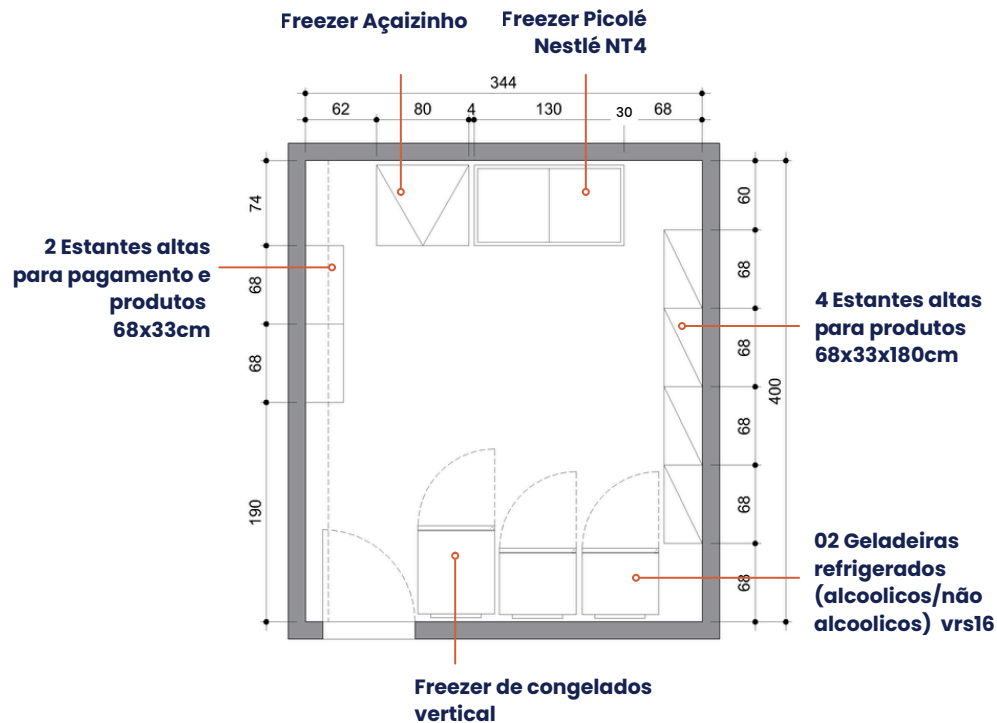
- › Bebidas Geladas
- › Lanches Rápidos
- › Mercearia
- › Doces e Chocolates
- › Higiene e Limpeza
- › E Muito Mais!



>> O Local



>> Distribuição de Mobiliário

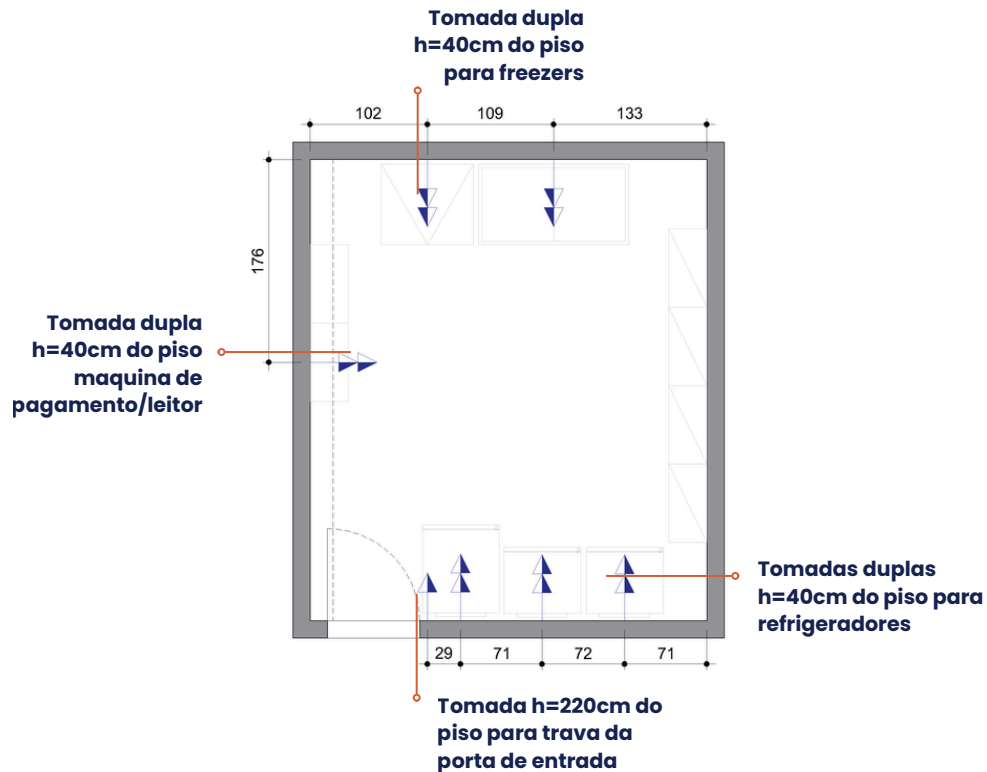


Planta Layout

Observações:

- Trava na porta de entrada;
- Mobiliário e equipamentos abertos;
- **Fechamento da lateral e frente em drywall;**
- **Paredes externas emassadas e pintadas em tinta acrílica cor Azul Del Rey - Coral;**
- **Instalação de piso vinílico modelo a ser definido: área total=14m2. Rodapé 7cm de altura.**
- **Paredes e teto interno emassados e pintados. Pintura parede cor Atmosfera - Coral. Pintura teto branco neve.**
- **Instalação de porta de vidro, verificar medidas do vão.**

>> Instalação Elétrica



Legenda:



Ponto de câmera



Ponto de tomada

Observações:

1. Tomadas bivolt (110 e 220v)
2. Sinalizar voltagem das tomadas
3. Verificar espaço entre tomadas
4. Tomadas não devem ficar visíveis
5. Fiação conectada a pontos existentes
6. Fiação embutida
7. Verificar se voltagem do equipamento é compatível com a tomada

Planta Pontos de Tomada

>> Comunicação Visual > Adesivos e PVC > Externa

ADESIVOS:

1. (02 unidades) Faixa de porta: **90x15cm**
2. (02 unidades, frente e lateral loja) Logo SN BH: **180cm de largura**

PVC:

3. Como abrir porta: **40x58cm**
4. Ambiente monitorado: **15x15cm**



>> Comunicação Visual > Adesivos e PVC > Interno

ADESIVOS:

1. Frase propósito: **130cm de largura**
2. Arte "Na Be Honest você encontra": **100x260cm**

PVC:

3. Como pagar: **40x58cm**
4. (30 unidades) Copy variada: **64x3cm**
5. Proibida a venda de bebidas alcoólicas: **20x6cm**
6. Ambiente monitorado: **15x15cm**
7. Botão saída





Observações Importantes

>> Não se esqueça!

Seguir o projeto é crucial para um espaço não apenas eficiente, mas que também reflita a identidade da marca.

Pontos Adicionais:

- . As **testeiras devem contornar todas as paredes**, incluindo pilares, para manter a uniformidade do design.
- . É essencial **seguir a comunicação visual proposta**. Em caso de dúvidas, contate imediatamente a equipe de marketing.
- . Antes de executar o projeto, é recomendável **verificar todas as medidas**.
- . Garanta que **nenhuma fiação fique exposta**. O ideal é uma tomada por equipamento, evitando o uso de extensões.
- . A iluminação planejada é pensada para valorizar tanto o espaço da loja quanto os produtos. Seguir as **sugestões para iluminação** é vital.
- > **É muito importante seguir o projeto à risca**. Desvios podem afetar negativamente a funcionalidade e a estética do espaço.

Ao **aderir a estas orientações**, você contribui para a criação de um ambiente que não só atende às necessidades operacionais, mas também eleva a apresentação visual da sua loja, alinhando-se com a identidade da marca Be Honest.

Contamos com a sua colaboração para tornar este projeto um sucesso!



BE HONEST